
 <p>Red Salud Armenia <small>Empresa Social del Estado</small> La red que cuida de ti</p>	<p>EMPRESA SOCIAL DEL ESTADO</p> <p>ARMENIA QUINDIO</p> <p>NIT. 801001440-8</p>
--	---

INFORME AUSTERIDAD SEGUNDO TRIMESTRE VIGENCIA 2014

DORA MERCEDES AGUIRRE LONDOÑO
Asesora Control Interno
Red Salud Armenia E.S.E
Corte de 1 abril a 30 de junio de 2014

	<p>EMPRESA SOCIAL DEL ESTADO</p> <p>ARMENIA QUINDIO</p> <p>NIT. 801001440-8</p>
--	--

INTRODUCCION

La oficina de control interno de Red Salud Armenia E.S.E, en cumplimiento al decreto 0984 de 2012 el cual modifico el decreto 1737 de 1998, realiza la evaluación del segundo trimestre, periodo que comprende del 01 abril a 30 de junio de 2014; el cual fue analizado frente al comportamiento y variación de los gastos definidos en el decreto anterior.

OBJETIVOS Y ALCANCE

- Verificar el cumplimiento de la normativa vigente en materia de austeridad del gasto.
- Realizar comparativo entre los meses de abril, mayo, junio, respecto al trimestre anterior.
- Analizar el comportamiento y variación del gasto con corte de 1 de abril a 30 de junio.
- Presentar recomendaciones que coadyuven con el mejor uso de los recursos públicos por parte de los servidores de Red Salud Armenia E.S.E.

FUENTES DE INFORMACION

La información fue suministrada en los formatos de informe de austeridad por las siguientes áreas:

- Talento Humano (8)
- Presupuesto (8)
- Contabilidad (8.1-8.2-8.3)
- Bienes y Servicios (8.4-8.5)

METODOLOGIA

La oficina de control interno solicitó los informes de austeridad de cada área de forma mensual, e información adicional la cual permitió realizar la consolidación, comparación y análisis de la misma con el fin de determinar el grado de cumplimiento de la normativa vigente, y así mismo realizar las observaciones y recomendaciones pertinentes.

RESULTADOS: A continuación se detalla el resultado del análisis realizado.



EMPRESA SOCIAL DEL ESTADO

ARMENIA QUINDIO

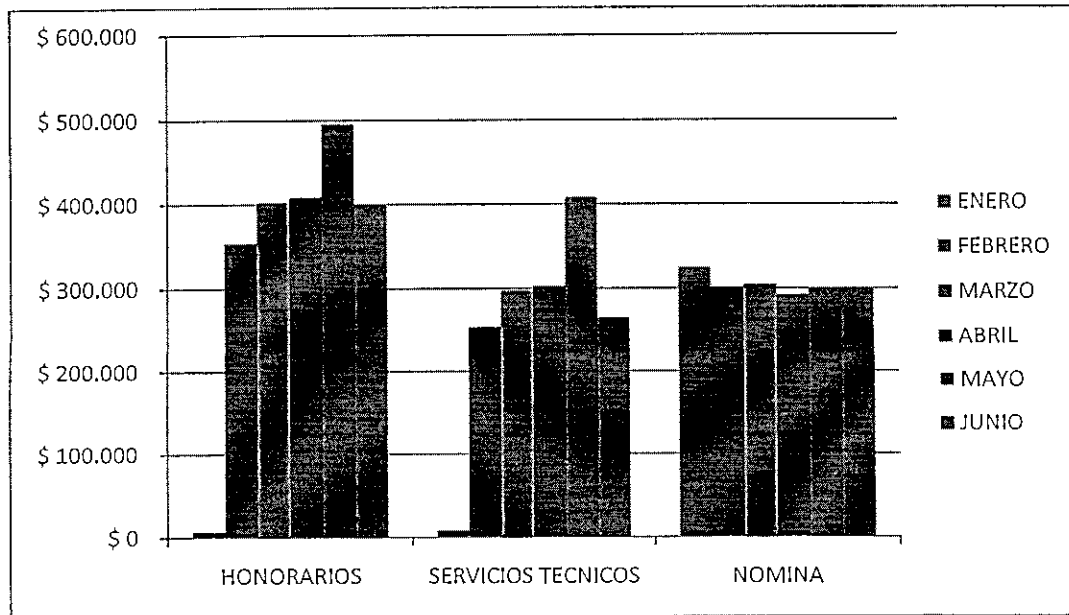
NIT. 801001440-8

ADMINISTRACION DE PERSONAL Y CONTRATACION DE SERVICIOS

DETALLE	AÑO	ABRIL	MAYO	JUNIO	TOTAL
HONORARIOS	2014	\$409.344	\$495.621	\$398.671	\$1.303.636
SERVICIOS TECNICOS	2014	\$302.615	\$408.668	\$265.334	\$976.617
NOMINA	2014	\$292.100	\$300.122	\$300.188	\$892.410
TOTAL PAGO PERSONAL TRIMESTRE					\$3.172.663
PERSONAL CONTRATADO		421	417	413	-0.9%
PERSONAL PLANTA		124	123	122	-0.2%
HORAS EXTRAS		307	307	307	0%
DETALLE	AÑO	ENERO	FEBRERO	MARZO	TOTAL
HONORARIOS	2014	\$7.670	\$354.213	\$402.805	\$764.688
SERVICIOS TECNICOS	2014	\$8.483	\$254.724	\$297.173	\$560.380
NOMINA	2014	\$325.009	\$301.518	\$304.500	\$931.027
TOTAL PAGO PERSONAL TRIMESTRE					\$2.225.095
PERSONAL CONTRATADO		364	387	406	5.95%
PERSONAL PLANTA		130	129	126	-1.5%
HORAS EXTRAS		0	248	256	1.6%

Los valores antes relacionados se encuentran expresados en miles

PAGO PERSONAL



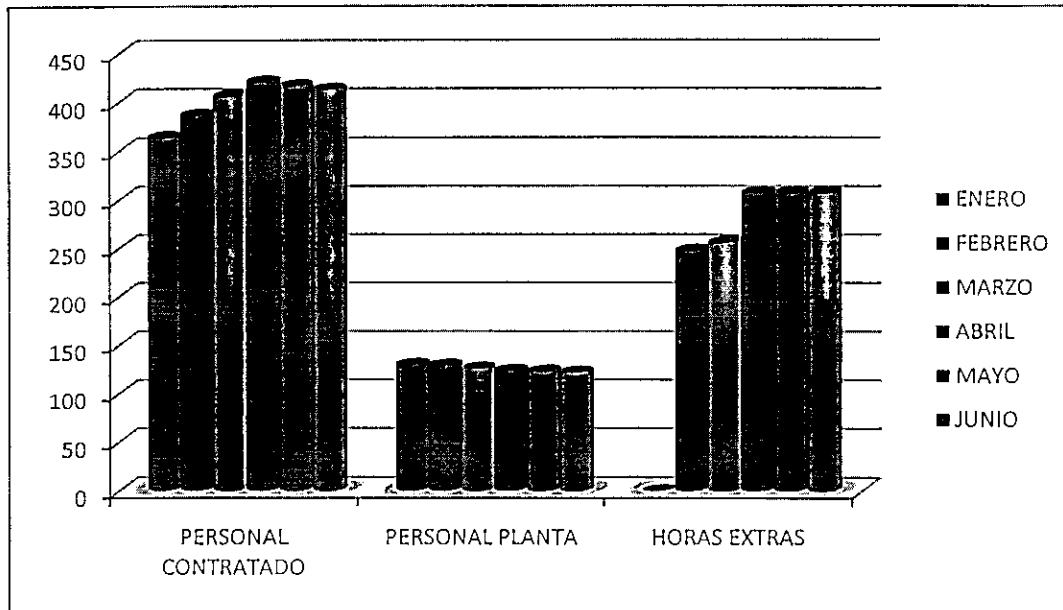


EMPRESA SOCIAL DEL ESTADO

ARMENIA QUINDIO

NIT. 801001440-8

CANTIDAD DE PERSONAL



Se evidencia que se incrementó del 21.07% y 35.05% en el mes de mayo por concepto de honorarios y servicios técnicos. Esto debido al pago de los mismos no cobrados del mes de abril. Durante el segundo trimestre se disminuyó en personal contratado en un 1.9% es decir que entre el mes de mayo y junio la entidad conto con 8 contratistas menos. Lo anterior debido a las necesidades del servicio. En la nómina durante el mes de abril se incluyó liquidación definitiva de seis (6) ex funcionarios de la entidad. Durante este trimestre no hubo variación por concepto de horas extras.

IMPRESOS PUBLICIDAD Y PUBLICACIONES

DETALLE	AÑO	ABRIL	MAYO	JUNIO	TOTAL
PUBLICIDAD	2014	\$0	\$0	\$0	\$0
FOTOCOPIAS Y/O DUPLICIDADES.	2014	\$0	\$0	\$0	\$0
MATERIALES E IMPRESIONES	2014	\$1.244.122	\$541.128	\$2.512.745	\$4.297.995
AVISOS PUBLICITARIOS	2014	\$6.100.000	\$8.200.000	\$7.400.000	\$21.700.000
SUSCRIPCIONES	2014	\$0	\$0.	\$0	\$0
ADQUISICIONES DE REVISTAS Y LIBROS	2014	\$0	\$0	\$0	\$0
OTROS GASTOS	2014	\$0	\$0	\$0	\$0



EMPRESA SOCIAL DEL ESTADO

ARMENIA QUINDIO

NIT. 801001440-8

TOTAL					\$25.997.995
DETALLE	AÑO	ENERO	FEBRERO	MARZO	TOTAL
PUBLICIDAD	2014	\$0	\$0	\$0	\$0
FOTOCOPIAS Y/O DUPLICIDADES.	2014	\$0	\$0	\$0	\$0
MATERIALES E IMPRESIONES	2014	\$422.948	\$213.615	\$792.318.98	\$1.428.881.98
AVISOS PUBLICITARIOS	2014	\$0	\$3.600.000	\$3.000.000	\$6.600.000
SUSCRIPCIONES	2014	\$0	\$115.000	\$0	\$115.000
ADQUISICIONES DE REVISTAS Y LIBROS	2014	\$0	\$0	\$0	\$0
OTROS GASTOS	2014	\$0	\$0	\$0	\$0
TOTAL					\$8.143.881

Los valores se encuentran expresados en pesos

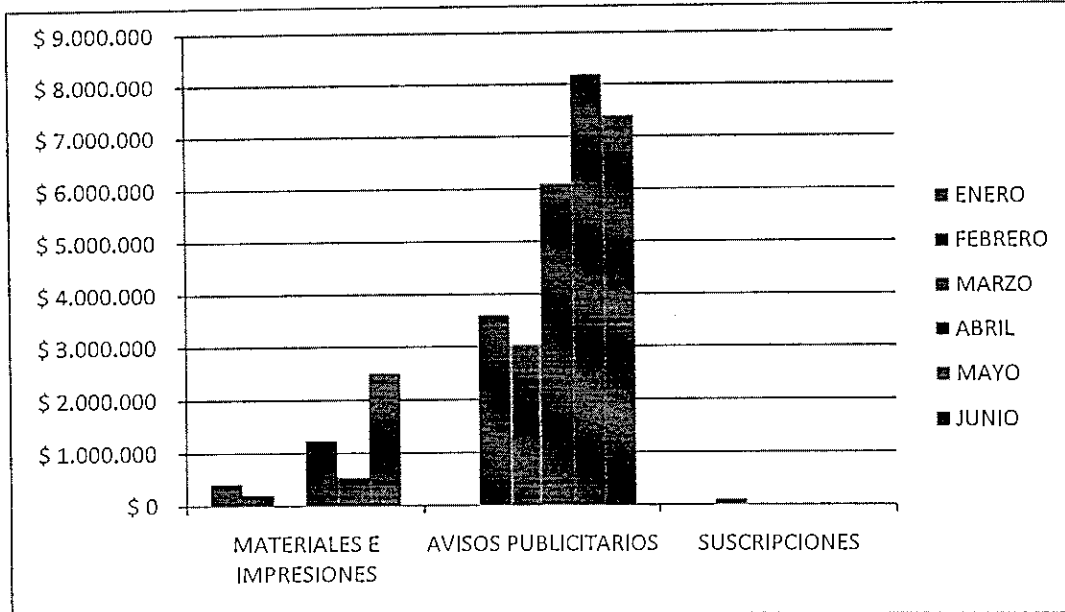
Durante el segundo trimestre de la vigencia 2014 no se realizaron suscripciones, el incremento por concepto de materiales e impresiones en el mes de abril es debido a la impresión de talonarios de control de medicamentos. Y en el mes de junio se incrementó en un 101% los gastos por los documentos generados por la duplicadora, formatos necesarios para la prestación del servicio en diferentes área. Teniendo un valor representativo 1000 talonarios kardex de material odontológico, y formato de recepción de citología. Así mismo Durante este periodo se incrementó en un 228% el valor de avisos publicitario, esto debido a que se realizaron cuñas en nueve (9) espacios publicitarios incluyendo las campañas de promoción y prevención.



EMPRESA SOCIAL DEL ESTADO

ARMENIA QUINDIO

NIT. 801001440-8



ASIGNACION Y USO DE TELEFONOS CELULARES- 29 LINEAS

DETALLE	AÑO	ABRIL	MAYO	JUNIO	TOTAL
PLAN CORPORATIVO	2014	\$2.707.467	\$ 2.428.846	\$2.308.599	\$7.444.912
TOTAL					\$7.444.912
DETALLE	AÑO	ENERO	FEBRERO	MARZO	TOTAL
PLAN CORPORATIVO	2014	\$ 2.370.593.28	\$2.455.590.47	\$ 2.422.137.69	\$7.248.321.44
TOTAL					\$7.248.321.44

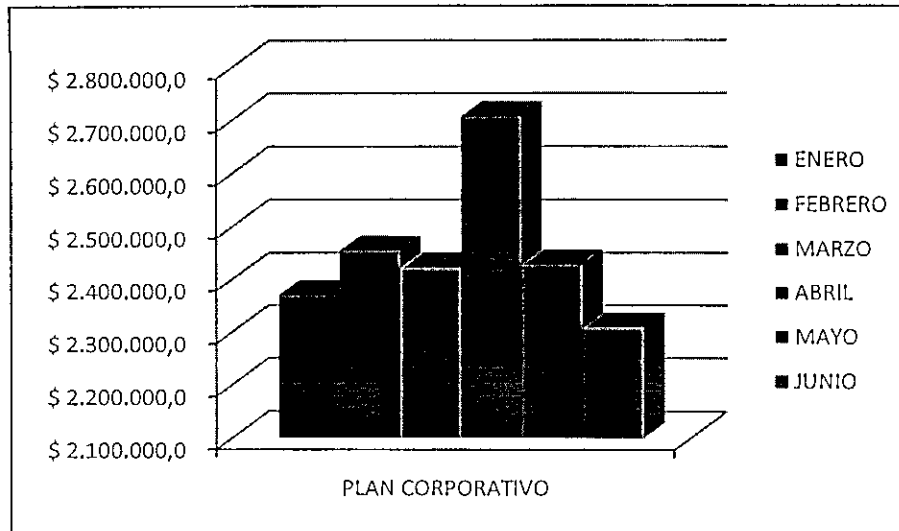
En el mes de abril se incrementó en \$336.873,72 es decir 14.21% del valor autorizado, esto debido al incremento de 10 líneas telefónicas (telefonía móvil) para la RED. En los meses de mayo y junio tienen un valor promedio del consumo al primer trimestre, consumo que se ha realizado de acuerdo a la necesidad del servicio.



EMPRESA SOCIAL DEL ESTADO

ARMENIA QUINDIO

NIT. 801001440-8



ASIGNACION Y USO DE TELEFONOS FIJOS

Las líneas telefónicas fijas se encuentran distribuidas de la siguiente manera:

DETALLE	AÑO	ABRIL	MAYO	JUNIO	TOTAL
CAA DEL SUR (7476934)	2014	\$510.059	\$544.079	\$581.166	\$1.635.304
CAA DEL SUR (7481944)	2014	23.991	23.993	\$23.993	\$71.977
FUNDADORES (7465705)	2014	118.024	135.690	\$142.699	\$396.413
URGENCIAS (7371935)	2014	214.636	214.636	\$214.635	\$643.907
ATENCION AL USUARIO SIAU (7482696)	2014	214.636	214.636	\$214.620	\$643.892
ALMACEN BIENES Y SERVICIOS (7473503)	2014	58.654	58.654	\$58.668	\$175.976
CONMUTADOR (7371010)	2014	2.227.221	2.231.054	\$2.230.236	\$6.688.511
PLAN LARGA DISTANCIA (7371010)	2014	514.550	514.500	514.550	\$1.543.650
TOTAL					\$11.799.630
DETALLE	AÑO	ENERO	FEBRERO	MARZO	TOTAL
CAA DEL SUR (7476934)	2014	\$459.778.76	\$634.313.52	\$583.648.20	\$1.677.740.48
CAA DEL SUR (7481944)	2014	\$23.991.64	\$23.992.44	\$23.992.04	\$71.976.12
FUNDADORES (7465705)	2014	\$86.749.44	\$112.329.76	\$132.625.12	\$331.704.32
URGENCIAS (7371935)	2014	\$214.635.96	\$214.635.96	\$214.635.96	\$643.907.88
ATENCION AL USUARIO SIAU (7482696)	2014	\$214.635.96	\$214.635.96	\$214.635.96	\$643.907.88

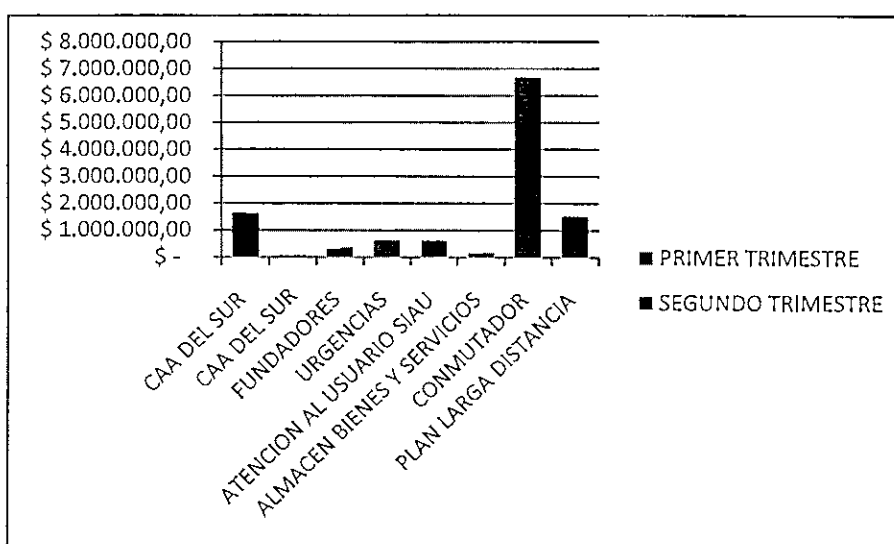


EMPRESA SOCIAL DEL ESTADO

ARMENIA QUINDIO

NIT. 801001440-8

ALMACEN BIENES Y SERVICIOS (7473503)	2014	\$58.654.24	\$58.652.36	\$59.266.72	\$176.573.32
CONMUTADOR (7371010)	2014	\$2.238.940	\$2.227.327	\$2.235.577	\$6.701.844
PLAN LARGA DISTANCIA (7371010)	2014	\$514.550	\$514.550	\$514.550	\$1.543.650
TOTAL					\$11.791.304



Para el segundo trimestre no se observa variación significativa es decir se incrementó en 0.32% en cuanto al primer trimestre ya que es un consumo constante y normal.

ASIGNACION Y USO DE VEHICULOS OFICIALES

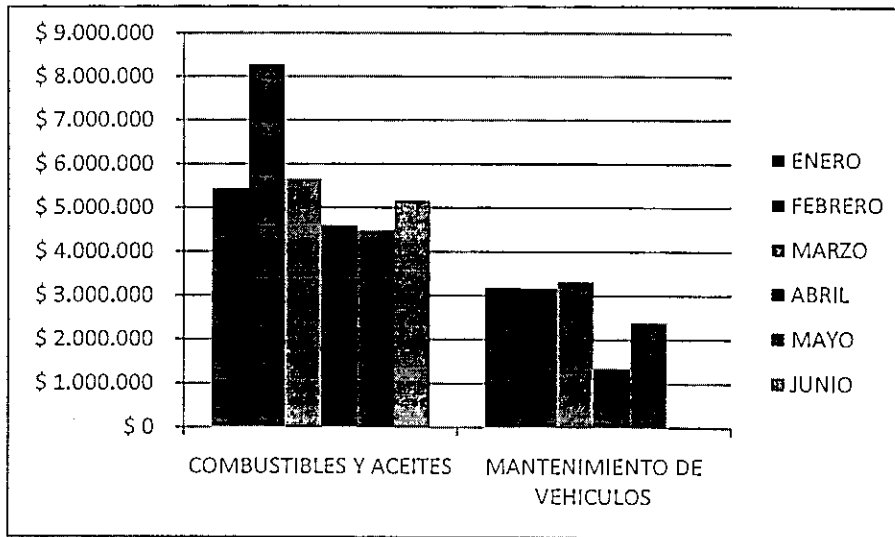
DETALLE	AÑO	ABRIL	MAYO	JUNIO	TOTAL
COMBUSTIBLES Y ACEITES	2014	\$4.594.922	\$4.490.617	\$5.172.599	\$14.258.138
MANTENIMIENTO DE VEHICULOS	2014	\$1.355.000	\$2.402.501	\$0	\$3.757.501
TOTAL					18.015.639
DETALLE	AÑO	ENERO	FEBRERO	MARZO	TOTAL
COMBUSTIBLES Y ACEITES	2014	\$5.451.715	\$ 8.293.014	\$5.669.971	\$19.414.700
MANTENIMIENTO DE VEHICULOS	2014	\$3.198.401	\$ 3.178.401	\$3.327.000	\$9.703.802
TOTAL					\$29.118.502



EMPRESA SOCIAL DEL ESTADO

ARMENIA QUINDIO

NIT. 801001440-8



Para el segundo trimestre se observa una disminución en cuanto al consumo de gasolina y aceites de los vehículos, de acuerdo a la revisión realizada y mantenimiento de la ambulancia 007 ya que tenía un mayor consumo de los mismo, se debe tener en cuenta que se hace necesaria la revisión y mantenimiento permanente de las ambulancias por su complejidad en la prestación del servicio. Además el encargado de los vehículos realiza seguimiento mensual al consumo de combustibles, aceites y del mantenimiento de los vehículos de la entidad incluyendo las ambulancias.

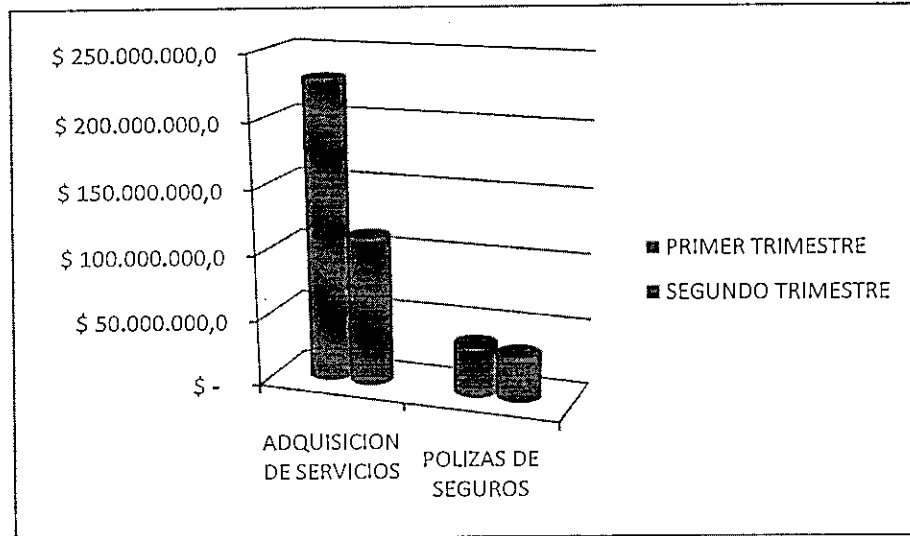
DETALLE	AÑO	ABRIL	MAYO	JUNIO	TOTAL
ADQUISICION DE SERVICIOS	2014	\$92.428.336	\$6.823.580	\$13.688.777	\$112.940.693
POLIZAS DE SEGUROS	2014	\$11.265.576	\$11.265.576	\$11.493.894	\$34.025.046
TOTAL					\$146.965.739
DETALLE	AÑO	ENERO	FEBRERO	MARZO	TOTAL
ADQUISICION DE SERVICIOS	2014	\$77.333.333.33	\$77.014.433.33	\$76.139.967.78	\$230.487.734.44
POLIZAS DE SEGUROS	2014	\$11.500.000	\$12.700.000.	\$14.022.614	\$38.222.614
TOTAL					\$268.710.348.44



EMPRESA SOCIAL DEL ESTADO

ARMENIA QUINDIO

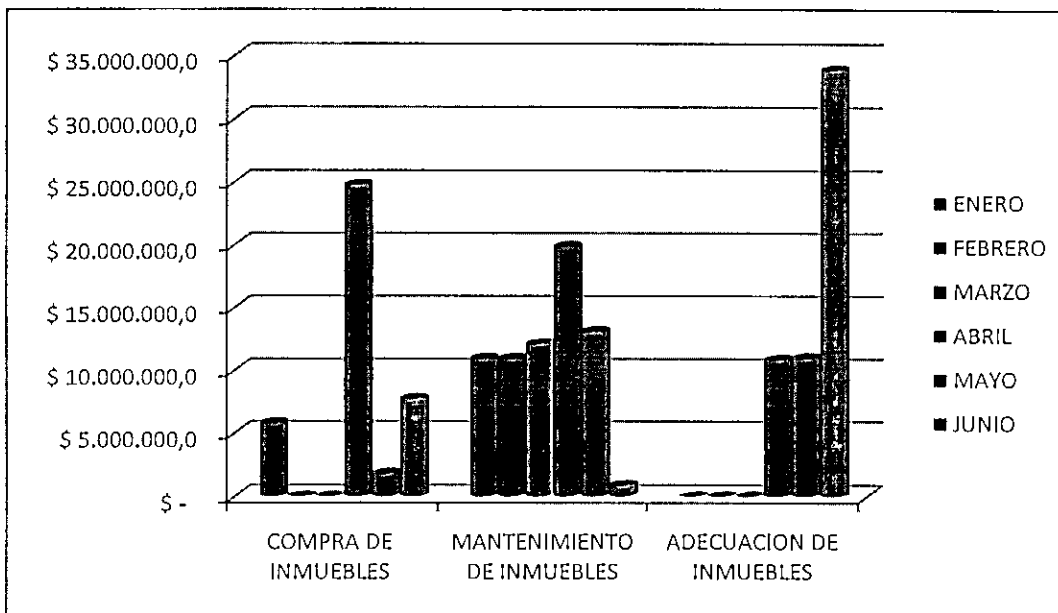
NIT. 801001440-8



Para este periodo se observa una disminución del 50.99% del valor de adquisición de servicios es decir se cancelaron \$ 95.536.641,44 menos por adquisición de servicios que en los meses de enero a marzo de la presente vigencia. Además para el segundo trimestre no se realizaron adquisición de SOAT solo se adquirieron las pólizas como: previhospital, responsabilidad civil de servidores públicos, seguro automóviles.

ADQUISICION DE INMUEBLES, MANTENIMIENTO Y MEJORAS

DETALLE	AÑO	ABRIL	MAYO	JUNIO	TOTAL
COMPRA DE INMUEBLES	2014	\$24.783.337	\$1.814.000	\$7.748.800	\$34.346.137
MANTENIMIENTO DE INMUEBLES	2014	\$29.874.126	\$13.131.316	\$889.101	\$43.894.543
ADECUACION DE INMUEBLES	2014	\$10.854.266	\$11.000.000	\$12.000.000	\$33.854.266
TOTAL					\$ 112.094.946
DETALLE	AÑO	ENERO	FEBRERO	MARZO	TOTAL
COMPRA DE INMUEBLES	2014	\$5.800.000	\$0	\$0	\$5.800.000
MANTENIMIENTO DE INMUEBLES	2014	\$ 10.942.410	\$10.942.410	\$12.135.760	\$34.020.580
TOTAL					\$39.820.580.




Se puede observar que en el segundo trimestre se aumenta la compra, mantenimiento y adecuación de inmuebles, teniendo en cuenta que en el mes de mayo se disminuyó en 92.68% con respecto al mes de abril en la compra de inmuebles. Estas variaciones obedecen a las necesidades de mejoramiento que tiene toda la red. En busca del mejoramiento continuo y la calidad en la prestación del servicio.

CONCLUSIONES

Durante el segundo trimestre de la vigencia 2014, se ha estado dando cumplimiento a la normativa en materia de economía y austeridad del gasto en algunos conceptos tales como servicios públicos, mantenimiento de vehículos, adquisición de servicios.

- Red Salud Armenia E.S.E sigue en la vigencia 2014 suscribiendo contratos de prestación de servicios personales, los cuales son necesarios para el cumplimiento del objetivo y misión institucional.
- En general, la administración lidera las políticas austeridad en el gasto, sin embargo deben reforzar las medidas de control hacia el gasto público.

 <p>Red Salud Armenia La red que cuida de ti</p>	<p>EMPRESA SOCIAL DEL ESTADO</p> <p>ARMENIA QUINDIO</p> <p>NIT. 801001440-8</p>
---	--

RECOMENDACIONES

- Reforzar permanentemente los mecanismos de control en el suministro de fotocopias, control al uso de los vehículos de uso institucional y ambulancias.
- continuar con el fomento de la cultura cero papel
- realizar campañas mensuales para fomentar la cultura del auto control en el uso y optimización de los recursos destinados al funcionamiento y mantenimiento en la entidad para el cumplimiento de la misión de la E.S.E.



DORA MERCEDES AGUIRRE LONDOÑO
Asesora Control Interno
Red Salud Armenia E.S.E