

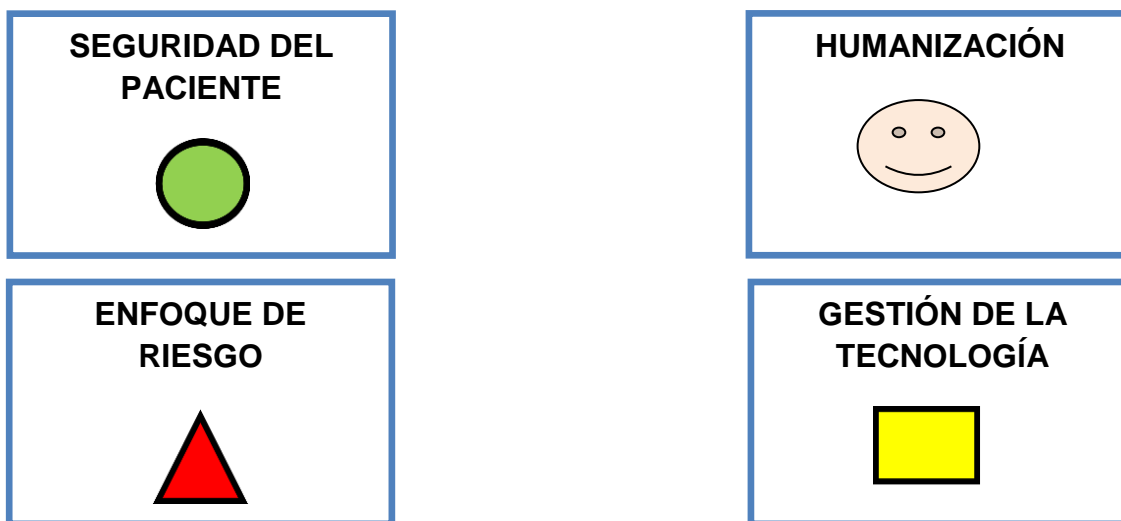
	EMPRESA SOCIAL DEL ESTADO ARMENIA QUINDÍO NIT. 801001440-8	Código: M-GH-P-37
		Versión: 1
		Fecha de elaboración: 31/03/2014
		Fecha de revisión: 21/05/2014
		Página: 1 de 8

Nombre del Documento:	Protocolo Colocación y Retiro del Pato y Orinal	Unidad Administrativa:	Subgerencia Científica
------------------------------	---	-------------------------------	------------------------


PROTOCOLO COLOCACION Y RETIRO DEL PATO Y ORINAL

UBICACIÓN: Todos los Servicios	REFLEXIÓN: “Las mujeres anhelan una educación que les enseñe a enseñar, que les enseñe las reglas de la mente humana y cómo aplicarlas.” <i>Florence Nightingale.</i>
FECHA DE LA PRÓXIMA ACTUALIZACIÓN: Marzo 2018	


EJES TEMÁTICOS DE LA ACREDITACIÓN





Elaboró: Enfermería	Revisó: Calidad	Aprobó: Comité de Historias Clínicas
---------------------	-----------------	--------------------------------------

	EMPRESA SOCIAL DEL ESTADO ARMENIA QUINDÍO NIT. 801001440-8	Código: M-GH-P-37
		Versión: 1
		Fecha de elaboración: 31/03/2014
		Fecha de revisión: 21/05/2014
		Página: 2 de 8

Nombre del Documento:	Protocolo Colocación y Retiro del Pato y Orinal	Unidad Administrativa:	Subgerencia Científica
------------------------------	---	-------------------------------	------------------------

CONFLICTO DE INTERÉS	  
-----------------------------	---

No hubo conflictos de interés.

INTRODUCCIÓN	  
---------------------	---

El cuidado de los pacientes es la esencia de la profesión de enfermería, el cual se puede definir como: una actividad que requiere de un valor personal y profesional encaminado a la conservación, restablecimiento y autocuidado de la vida que se fundamenta en la relación terapéutica enfermera-paciente.

Sin embargo, existen situaciones que influyen en el quehacer del profesional de enfermería, olvidando en algunos momentos, que la esencia de ésta, es el respeto a la vida y el cuidado profesional del ser humano.

Por tal motivo, surge la necesidad de reflexionar acerca de la importancia del cuidado de enfermería, ya que éste repercute y forma parte de la producción de los servicios en salud, considerados imprescindibles para conseguir algunos resultados finales tales como, el alta, la satisfacción y menor estancia hospitalaria del paciente en casa, mayor productividad, eficiencia y eficacia del profesional y el mantenimiento de la calidad de la atención, entre otros.


DEFINICIÓN	  
-------------------	---

Procedimiento mediante el cual se ayuda al paciente durante la evacuación intestinal y la eliminación urinaria.

OBJETIVOS	  
------------------	---

- Facilitar la eliminación urinaria en el paciente varón a través de botella u orinal.

Elaboró: Enfermería	Revisó: Calidad	Aprobó: Comité de Historias Clínicas
---------------------	-----------------	--------------------------------------

	EMPRESA SOCIAL DEL ESTADO ARMENIA QUINDÍO NIT. 801001440-8	Código: M-GH-P-37
		Versión: 1
		Fecha de elaboración: 31/03/2014
		Fecha de revisión: 21/05/2014
		Página: 3 de 8

Nombre del Documento:	Protocolo Colocación y Retiro del Pato y Orinal	Unidad Administrativa:	Subgerencia Científica
------------------------------	---	-------------------------------	------------------------

- Facilitar la eliminación urinaria e intestinal del paciente encamado.
- Enseñar al paciente hábitos de eliminación.
- Satisfacer las necesidades fisiológicas del paciente.

ÁMBITO DE APLICACIÓN



Auxiliares de enfermería de Red Salud Armenia E.S.E

POBLACIÓN OBJETO



Todos los usuarios pertenecientes a la población del objeto contractual quienes requieran el servicio.

PERSONAL QUE INTERVIENE



- Auxiliar de Enfermería

MATERIALES Y EQUIPO



Material

- Guantes no estériles.
- Papel higiénico.
- Registros de enfermería.




Equipo

- Botella.
- Pato
- Copa graduada.
- Toalla de papel




Elaboró: Enfermería	Revisó: Calidad	Aprobó: Comité de Historias Clínicas
---------------------	-----------------	--------------------------------------

	EMPRESA SOCIAL DEL ESTADO ARMENIA QUINDÍO NIT. 801001440-8	Código: M-GH-P-37
		Versión: 1
		Fecha de elaboración: 31/03/2014
		Fecha de revisión: 21/05/2014
		Página: 4 de 8

Nombre del Documento:	Protocolo Colocación y Retiro del Pato y Orinal	Unidad Administrativa:	Subgerencia Científica
------------------------------	---	-------------------------------	------------------------

INDICACIONES	  
---------------------	---

Paciente que no pueda movilizarse de la cama por indicación médica o limitación física.

PROCEDIMIENTO	  
----------------------	---

COLOCACION DEL ORINAL

- Realizar lavado de manos. Limpieza con alcohol glicerinado.
- Preservar intimidad.
- Colocarse los guantes.
- Preparar el material y trasladarlo al lado del enfermo.
- Informar al paciente.
- Ayudar al paciente para que adopte la posición adecuada.
- Proporcionar el pato y en caso de necesitar ayuda colocar el pato entre las piernas del paciente e introducir el pene.
- Retirar el pato al finalizar la micción y trasladarla al sitio destinado para su limpieza.
- Facilitar el papel higiénico o ayudar en la limpieza, si es necesario.
- Ayudar o proporcionar material para la higiene de las manos.
- Dejar al paciente en posición cómoda y adecuada.
- Verter la orina de la botella en la copa graduada y medir si es necesario.
- Desechar en el baño.
- Realizar limpieza y desinfección del pato
- Recoger el material.
- Retirarse los guantes.
- Realizar lavado de manos.
- Anotar en registros de enfermería diuresis y características de la orina, si es necesario.

COLOCACION Y RETIRO EL PATO

1. Realizar lavado de manos. Limpieza con alcohol glicerinado

Elaboró: Enfermería	Revisó: Calidad	Aprobó: Comité de Historias Clínicas
---------------------	-----------------	--------------------------------------

	EMPRESA SOCIAL DEL ESTADO ARMENIA QUINDÍO NIT. 801001440-8	Código: M-GH-P-37
		Versión: 1
		Fecha de elaboración: 31/03/2014
		Fecha de revisión: 21/05/2014
		Página: 5 de 8

Nombre del Documento:	Protocolo Colocación y Retiro del Pato y Orinal	Unidad Administrativa:	Subgerencia Científica
------------------------------	---	-------------------------------	------------------------

2. Preservar intimidad.
3. Colocarse guantes.
4. Preparar material y trasladarlo al lado del enfermo.
5. Informar al paciente.
6. Ofrecer la botella si el paciente es hombre.

PACIENTES CON MOVILIDAD

- Colocar al paciente en decúbito supino con la cabecera de la cama elevada.
- Retirar la ropa de cama.
- Pedir al paciente que flexione las rodillas y levante las caderas.
- Colocar la mano más cercana debajo del sacro para ayudar en la elevación.
- Introducir el pato bajo los glúteos y asegurar que esté bien centrado.

PACIENTES SIN MOVILIDAD

- Colocar la cama del paciente en posición horizontal.
- Retirar la ropa de cama.
- Ayudar al paciente para que se ponga en decúbito lateral
- Colocar el pato bajo los glúteos apoyando el lateral de esta en la cama.
- Girar al paciente sobre su espalda con el pato firmemente colocada en los glúteos.
- Comprobar que el pato esté centrada bajo el paciente.
- Elevar la cabecera para su comodidad, sino no está contraindicado.

7. Proceder según movilidad del paciente
8. Cubrir al paciente con la sabana superior.
9. Proporcionar el papel higiénico.
10. Dar tiempo y explicarle que avise al finalizar.
11. Retirarse los guantes .
12. Realizar lavado de manos.
13. Colocarse los guantes.
14. Retirar el pato y trasladarlo al sitio destinado para la limpieza.
15. Ayudar en la limpieza y/o higiene de los genitales, si es necesario.
16. Dejar la ropa de cama bien colocada.
17. Ayudar o proporcionar el material para la higiene de las manos.
18. Dejar al paciente en posición cómoda y adecuada
19. Realizar limpieza y desinfección del pato

Elaboró: Enfermería	Revisó: Calidad	Aprobó: Comité de Historias Clínicas
---------------------	-----------------	--------------------------------------

	EMPRESA SOCIAL DEL ESTADO ARMENIA QUINDÍO NIT. 801001440-8	Código: M-GH-P-37
		Versión: 1
		Fecha de elaboración: 31/03/2014
		Fecha de revisión: 21/05/2014
		Página: 6 de 8

Nombre del Documento:	Protocolo Colocación y Retiro del Pato y Orinal	Unidad Administrativa:	Subgerencia Científica
------------------------------	---	-------------------------------	------------------------

20. Retirarse los guantes
21. Realizar lavado de manos.
22. Anotar en registros de Enfermería la diuresis y características de la orina y las heces, si es necesario.

PRECAUCIONES



- Mantener la privacidad del paciente.
- Observar cicatrización de la herida, referir a médico si es necesario.
- El periodo de tiempo desde la sutura hasta su retirada será normalmente de 7 días (variando según la localización de la herida y del tipo de sutura: en la cara 5 días, en espalda 10 días).

CONCLUSIONES



- En pacientes pediátricos, ancianos, personas discapacitadas sujetar el pato hasta que se realice la micción, para evitar el derrame.
- Evitar pasar el pato frío o demasiado caliente.
- Vigilar que el pato u orinal este en buenas condiciones
- Observar las características, color, olor, aspecto y la cantidad de la eliminación.
- Airear la habitación
- Proporcionar un ambiente cómodo

COMPLICACIONES



No aplica.

EDUCACIÓN AL USUARIO Y SU FAMILIA



Elaboró: Enfermería	Revisó: Calidad	Aprobó: Comité de Historias Clínicas
---------------------	-----------------	--------------------------------------

	EMPRESA SOCIAL DEL ESTADO ARMENIA QUINDÍO NIT. 801001440-8	Código: M-GH-P-37
		Versión: 1
		Fecha de elaboración: 31/03/2014
		Fecha de revisión: 21/05/2014
		Página: 7 de 8

Nombre del Documento:	Protocolo Colocación y Retiro del Pato y Orinal	Unidad Administrativa:	Subgerencia Científica
------------------------------	---	-------------------------------	------------------------

Enseñar al cuidador del paciente como se realiza el procedimiento, con el fin de garantizar que se le realice una atención oportuna y de calidad al paciente.

BIBLIOGRAFÍA



- <http://www.slideshare.net/bLaCkTeArS01/protocolo-de-eliminacion>

ANEXOS



1. LISTA DE CHEQUEO PARA REALIZAR COLOCACION Y RETIRO DE PATO Y ORINAL

La siguiente lista es una herramienta a utilizar para garantizar el procedimiento descrito de forma correcta

REQUISITO	CUMPLE	NO CUMPLE	N/P	OBSERVACION
Realiza el lavado de manos. Limpieza con alcohol glicerinado.				
Preserva la intimidad.				
Colocacion de los guantes. (Según protocolo)				
Prepara el material y traslada al lado del enfermo.				
Informa al paciente.				
Ayuda al paciente para que adopte la posición adecuada.				
Proporciona el pato y en caso de necesitar ayuda colocar el pato entre las piernas del paciente e introducir el pene.				

Elaboró: Enfermería	Revisó: Calidad	Aprobó: Comité de Historias Clínicas
---------------------	-----------------	--------------------------------------



**EMPRESA SOCIAL DEL
ESTADO
ARMENIA QUINDÍO
NIT. 801001440-8**

Código: M-GH-P-37
 Versión: 1
 Fecha de elaboración: 31/03/2014
 Fecha de revisión: 21/05/2014
 Página: 8 de 8

Nombre del Documento:	Protocolo Colocación y Retiro del Pato y Orinal	Unidad Administrativa:	Subgerencia Científica
------------------------------	---	-------------------------------	------------------------

Retira el pato al finalizar la micción y traslada al sitio destinado para su limpieza.				
Facilita el papel higiénico o ayuda en la limpieza, si es necesario.				
Ayuda o proporcionar material para la higiene de las manos.				
Deja al paciente en posición cómoda y adecuada.				
Vierte la orina de la botella en la copa graduada y mide si es necesario.				
Desecha en el baño.				
Realiza limpieza y desinfección del pato u orinal				
Recoge el material.				
Se retira los guantes.				
Realiza lavado de manos.				
Anota en registros de enfermería diuresis y características de la orina, si es necesario.				

Elaboró: Enfermería	Revisó: Calidad	Aprobó: Comité de Historias Clínicas
---------------------	-----------------	--------------------------------------